



Сервис «Уплата налогов и пошлин»

Сервис поможет сформировать платежные документы, оплатить налоги и сборы онлайн банковской картой или через личный кабинет одного из банков-партнеров ФНС России

Категории
налогоплательщиков

ФЛ

ИП

Адрес

<https://service.nalog.ru/payment/>

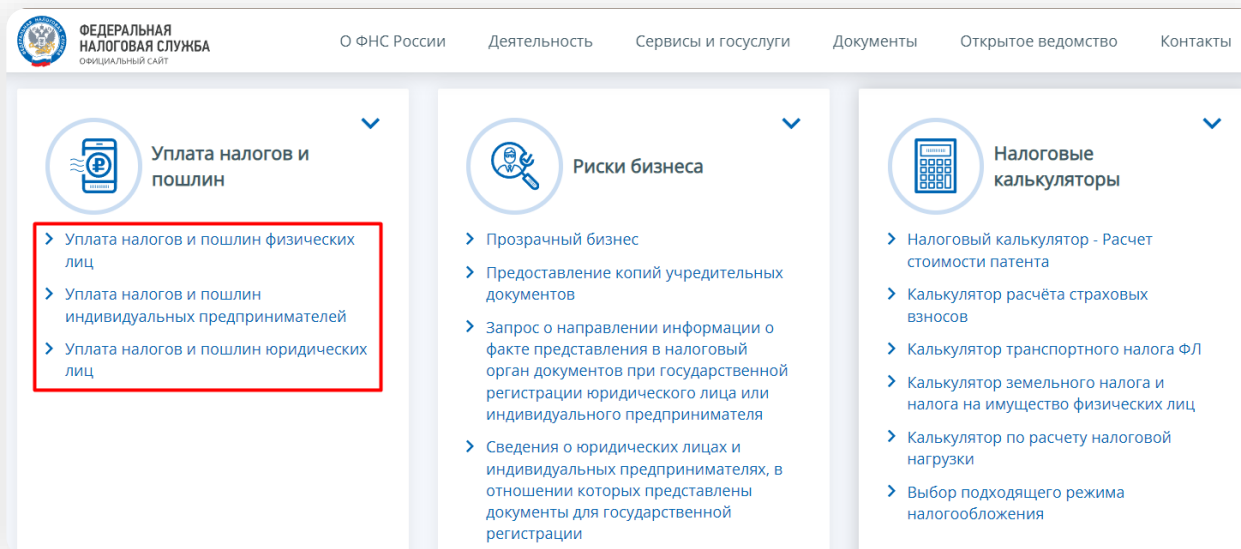


Найти сервис можно:

1. На главной странице официального сайта ФНС России <https://www.nalog.gov.ru> в блоке «Сервисы»

The screenshot shows the official website of the Federal Tax Authority of Russia. The top navigation bar includes the logo and name of the service, and links for 'О ФНС России', 'Деятельность', 'Сервисы и госуслуги', 'Документы', 'Открытое ведомство', and 'Контакты'. The main content area is divided into 'Новости' and 'Сервисы'. The 'Сервисы' section contains a grid of service cards. The first card, 'Уплата налогов и пошлин', is highlighted with a red border. Other visible services include 'Справочная информация о ставках и льготах по имущественным налогам', 'Прозрачный бизнес', 'Выбор подходящего режима налогообложения', 'Единый реестр субъектов МСП', 'Сведения об ИНН физического лица', 'Государственная онлайн-регистрация бизнеса', and 'Онлайн-запись на прием в налоговый орган'.

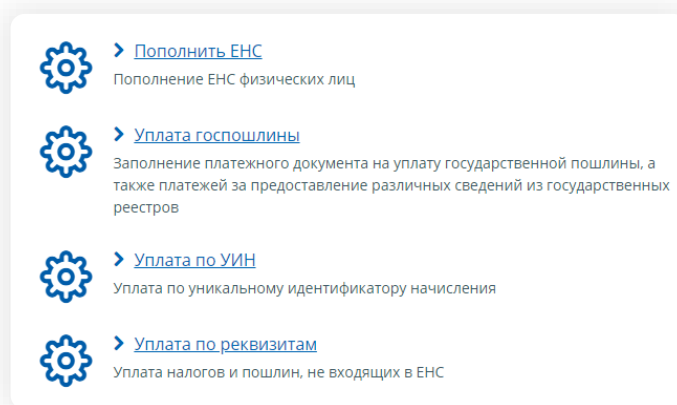
2. В разделе «Сервисы и госуслуги» https://www.nalog.gov.ru/rn77/about_fts/el_usl/ в блоке «Уплата налогов и пошлин»



Порядок работы:

1. Выберите вид уплаты:

- пополнить ЕНС
- уплата госпошлины
- уплата по УИН
- уплата по реквизитам



2. Заполните обязательные поля (отмеченные звездочкой) и введите сумму платежа



Для безналичной электронной уплаты необходимо обязательно заполнить поле ИНН


3. Нажмите кнопку

Уплатить

4. Выберите способ уплаты*

Банковской картой
 Через сайт кредитной организации
 Сформировать квитанцию

5. Щелкните на логотипе кредитной организации, через которую вы хотите произвести платеж



* При выборе способа «Сформировать квитанцию» сформируется платежный документ для уплаты в кредитной организации